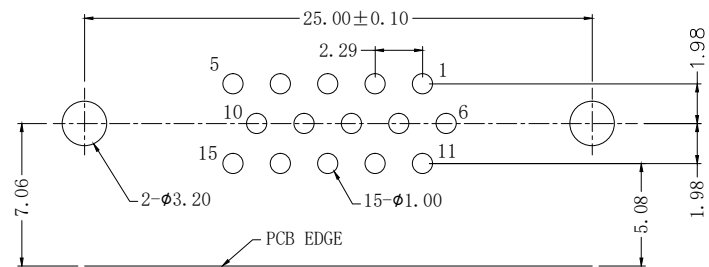
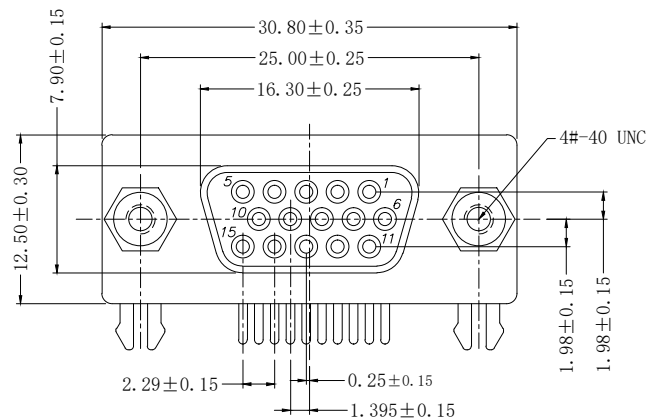
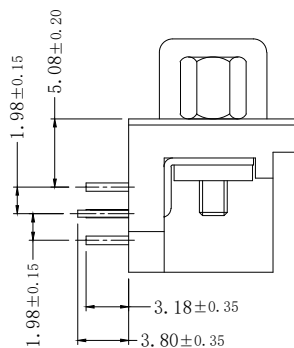
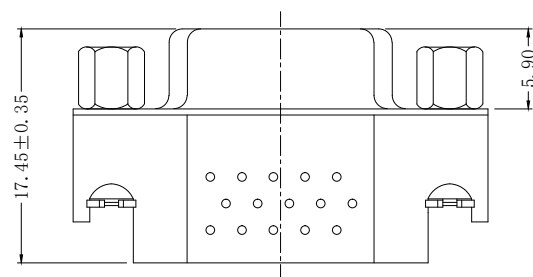


版次	变更内容	审核	日期



PC. BOARD LAYOUT  
GENERAL TOLERANCE: ±0.05



DMRSH-xx F G-C B-2-B

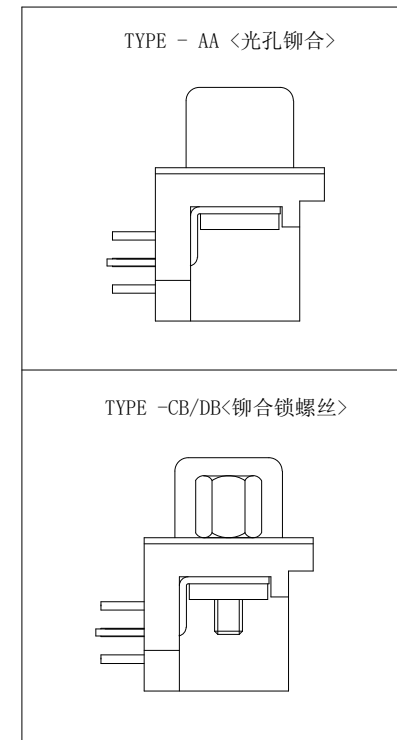
芯数 15  
极性 F: 母(孔)  
电镀规格 S: 接触区镀金Gold Flash  
其它部分镀锡  
G: 全镀金Gold Flash  
3G: 全镀金3u"  
.....

螺柱长度 A: 光孔  
B: 无螺柱有螺纹  
C: 4.8mm  
D: 5.8mm

外壳材质 B: 不锈钢  
缺省: 铁

塑胶颜色 2: 蓝色  
3: 黑色

螺柱位置 A: 无  
B: 前固定



材料(MATERIALS):

端子(Contacts): 黄铜 ( Brass)  
端子电镀(Contact plating): 详见料号说明(See number description)  
绝缘体(Insulator): PBT+G.F , UL94V-0  
外壳(Shell): 铁材 或 不锈钢(Steel or Stainless steel)

电气说明(ELECTRICAL SPECIFICATION):

额定电流(Current Rating): 3 Amperes  
额定电压(Dielectric Withstanding Voltage): AC 1000/60ses.r.m.s.  
绝缘电阻(Insulation Resistance): 1000 MΩ Min. at DC 500V  
接触电阻(Contact Resistance): 25 mΩ Max.  
使用温度(Operating Temperature): -20°C~+105°C

公差:	版次:	A	上海宗进电子科技有限公司 Shanghai Zong Jin Electron Technology Co.LTD			
. X ±0.35	比例:		型号:	DMRSH-xxFX-XX-X-X	签名	日期
. XX ±0.25	单位:	mm	描述:	D型连接器	绘图:	
. XXX ±2°	页码:	1/1	图号:		确认:	
LNLB					审核:	